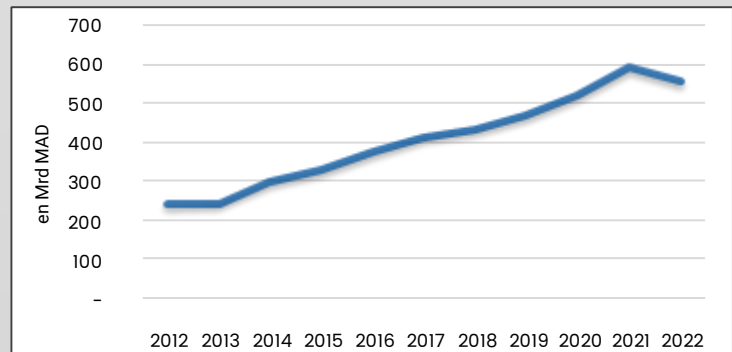


### Évolution des encours sous gestion

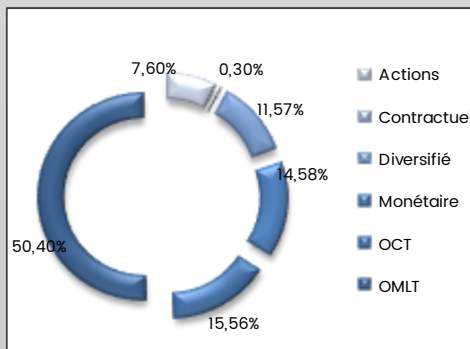
OPCVM	déc-21	juin-22	juil-22	Var YTD	Var MTD
<b>Actions</b>	47,14	42,58	42,24	-10,41%	-0,81%
<b>Contractuel</b>	1,65	2,15	1,64	-0,78%	-23,70%
<b>Diversifié</b>	63,07	64,51	64,30	1,94%	-0,34%
<b>Monétaire</b>	80,96	84,74	81,05	0,11%	-4,35%
<b>OCT</b>	75,29	87,12	86,49	14,89%	-0,71%
<b>OMLT</b>	324,79	287,77	280,12	-13,75%	-2,66%
<b>Total Mrd MAD</b>	<b>592,91</b>	<b>568,87</b>	<b>555,84</b>	<b>-6,25%</b>	<b>-2,29%</b>



Source : ASFIM

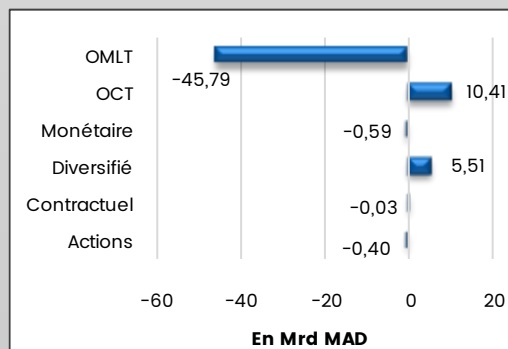
Source : ASFIM

### Actif Net par catégorie d'OPCVM



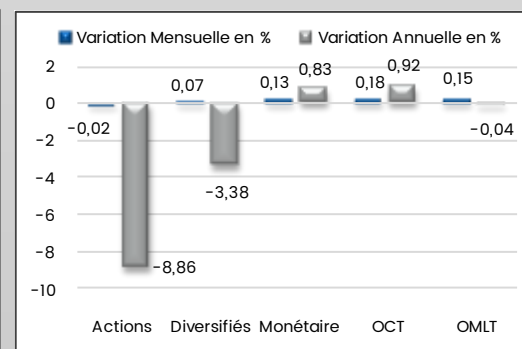
Source : ASFIM

### Collecte Nette 2022 par classe d'actifs



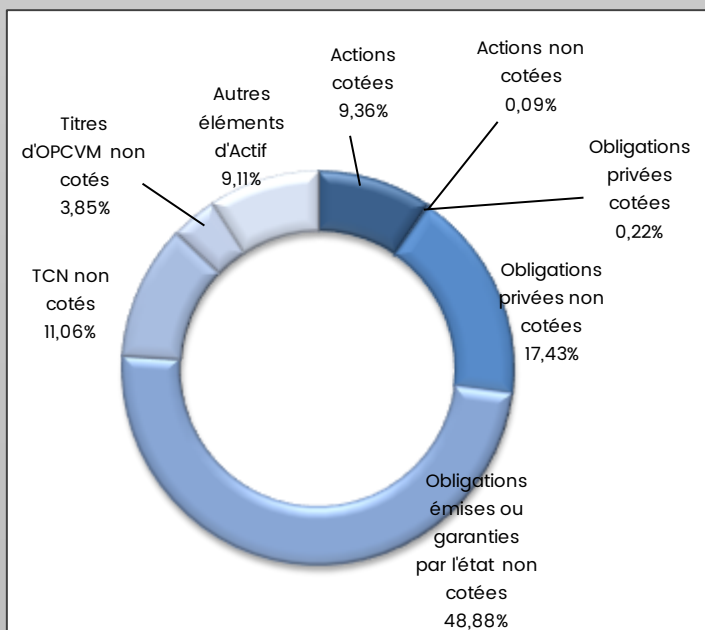
Source : AMMC

### Indices de performance



Source : AMMC

### Composition de l'Actif Total



Source : AMMC

### Actualités Marché

- L'actif net sous gestion des OPCVM a enregistré une baisse de 2,29 %, passant de 568,87 milliards de Dirhams à fin juin 2022, à 555,84 milliards de Dirhams à fin juillet 2022. Cette baisse est expliquée par la décollecte nette de près de 14 milliards de Dirhams qui a concerné principalement les OPCVM OMLT.
- Les OPCVM OCT ont affiché la plus haute performance mensuelle avec + 0,18 % tandis que les OPCVM Actions ont enregistré la plus basse performance avec - 0,02 %.
- Les OPCVM OCT ont eu la performance annuelle la plus élevée avec + 0,92 % et les OPCVM Actions, la plus faible avec - 8,86 %.
- A fin juillet 2022, le nombre d'OPCVM actifs est passé de 547, à fin juin 2022, à 548 avec le lancement du fonds AFG SECUR RENDEMENT, un OPCVM OMLT géré par AFG ASSET MANAGEMENT.